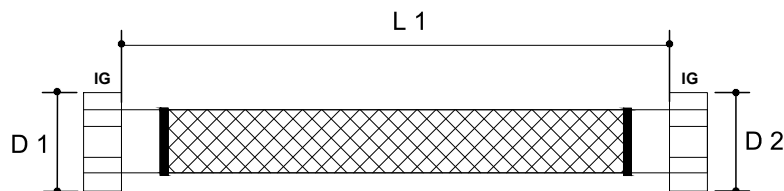


Massblatt Anschlusschläuche und Übergänge

Dimensions tuyaux et transition

Flexible Edelstahl Wellrohre mit losen Überwurfmuttern
Tuyaux flexible métallique avec écrous mobiles

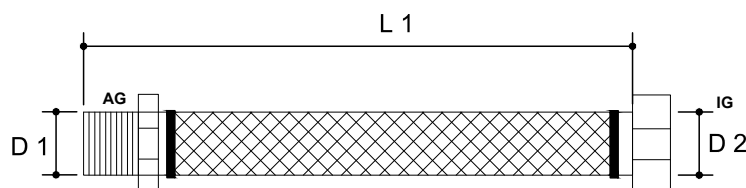
Neptun Compact / Domus / Medius
F 5700 / F 2750 / F 9000 / S 132 / S 230



Schlauch Typ	Art. Nr.	D1	D2	L1 in mm
1	31004.025	1"	1"	1000
2	31214.032	5/4"	5/4"	500
3	31214.132	5/4"	5/4"	750
4	31214.232	5/4"	5/4"	1000
5	31003.140	1 1/2"	1 1/2"	500
6	31003.240	1 1/2"	1 1/2"	750
7	31003.140	1 1/2"	1 1/2"	1000

Panzerschläuche mit Aussengewinde und loser Überwurfmutter
Tuyaux avec filet extérieur et écrou mobile

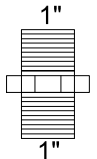
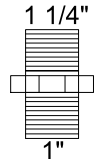
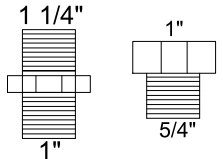
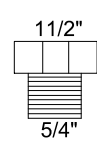
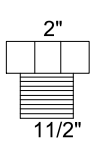
Neptun Magna / Maxima
F 2850 / F 2910



Schlauch Typ	Art. Nr.	D1	D2	L1 in mm
8	33210.0040	1 1/2"	1 1/2"	300
9	33210.0050	2"	2"	300
8+9	33210.0045	1 1/2" + 2"		300

Edelstahl Übergänge Innen- / Aussengewinde
Transitions acier inox filet femelle intérieur / extérieur

F 2750 / F 9000
S 132 / S 230

Übergang Typ	1	2	2 + 3	4	5
Art. Nr.	31218.025	31219.032	31215.032	31220.040	31220.050
					

Technische Änderungen und Massänderungen bleiben vorbehalten !
Modifications techniques réservées !